

今ある歯を1本でも多く守る

デントヘルス

デンチャークケア 歯を失うリスクを入れ歯から考える

超音波入れ歯 クリーン キット

取扱説明書 保証書付
大切に保管してください

本商品は入れ歯洗浄専用です。

警告 この表示を無視して誤った取り扱いをすると、人が死亡、または重症を負う可能性が想定される内容を示します。

- ペースメーカーなど体内に機器を装着されている方は、この洗浄器をご使用にならないでください。
- 洗浄槽に必ず水を入れてからご使用ください。水を入れられない空き状態でお使いになりますと過熱により火傷や故障の原因となります。
- 水は洗浄槽の内側に表記した水位線を超えて入れないでください。洗浄液があふれると感電や故障の原因になります。
- 本商品は防水構造ではありません。本体の丸洗いや水につけることはしないでください。洗浄槽以外に水をかけないでください。本体内部に水が入り、故障や感電の原因になります。
- 使用中に、異臭、発煙などの異常が認められた場合、直ちに電源プラグを抜いて使用を中止してください。
- 絶対に分解したり、修理改造したりしないでください。発火したり、異常な作動をしてけがや火傷をする恐れがあります。
- 電源コードや電源プラグが傷んだり、コンセントの差し込みがゆるい時には使用しないでください。
- 温室、浴室など湿気が多い場所での使用や保管はしないでください。火災の原因になります。
- 子どもの手の届かない場所に保管し、使わせないでください。けがの恐れがあります。
- 使用後は通電したまま放置せず必ず電源プラグをコンセントから抜いてください。火災になる恐れがあります。
- 交流100V以外では絶対に使用しないでください。故障や感電の原因になります。
- 入れ歯の洗浄以外には使用しないでください。



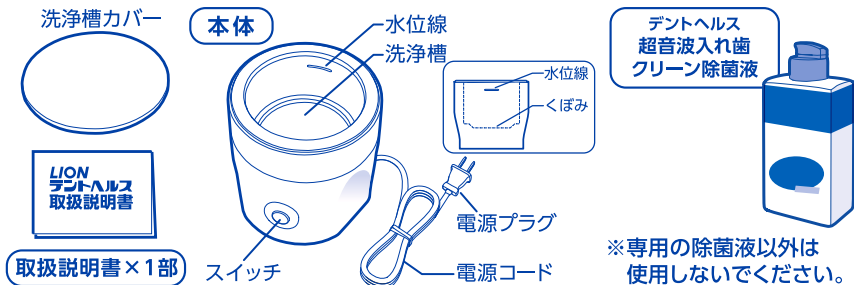
このたびはデントヘルス超音波入れ歯クリーンキットをお買いあげいただき、ありがとうございます。正しくお使いいただくため、ご使用前に必ずこの「取扱説明書」をお読みください。

注意 この表示を無視して誤った取り扱いをすると、人が損害を負う可能性、及び物的損害の発生が想定される内容を示します。

- 専用の除菌液以外は使用しないでください。感電や故障の原因になります。
- 不安定なところで使わないでください。水がこぼれ、感電や故障の原因になります。
- 50℃以上の水を使わないでください。
- コンセントから抜くときは、コードではなく電源プラグを持って抜いてください。事故や火災などのトラブルの恐れがあります。
- ぬれた手で電源プラグの抜き差しをしないでください。感電やけがの恐れがあります。
- 連続使用はしないでください。続けて使う場合は、5分以上休ませてください。
- 連続して使用した場合、過熱防止の保護回路が働き停止する場合があります。その場合は電源プラグをコンセントから抜いて、30分以上休止し、本体が冷えてから使用してください。
- 取扱いはていねいにしてください。高い所から落下させないでください。
- 落としたり、ぶつけたりして本体が損傷したら使用しないでください。感電や発火の恐れがあります。
- コードを傷つけたり、無理に曲げたり、引っ張ったり、ねじったりしないでください。また重いものをのせたり、挟み込まないでください。感電や発火の恐れがあります。
- ラジオ、テレビ、パソコン、補聴器など近くでのご使用は、雑音が入ることがありますのでお避けください。
- 廃棄される時は、お住まいの自治体の定める区分に従ってください。
- 入れ歯安定剤は取り除いてから、使用してください。
- 特殊な材質の義歯や補修直後の義歯などでは、まれに変色などが生じることがあります。その場合は使用をすぐに中止し、歯科医師にご相談ください。
- 汚れがどうしても落ちない場合は、歯科医師にご相談ください。
- 洗浄物の破損や不具合が生じましても、その責任は負いかねますので、ご注意ください。



キットの内容・各部の名称



※専用の除菌液以外は使用しないでください。

仕様

- 超音波洗浄器
- 周波数：42kHz
 - 本体サイズ：106(幅)×106(奥行)×102.5(高さ)mm
 - 本体重量：450g
 - 洗浄槽サイズ：76(幅)×76(奥行)×32(高さ)mm
 - 電源：AC100V 50/60Hz
 - 定格消費電力：17W
 - 定格時間：5分
 - 材質：ABS ステンレス
 - 中国製

除菌液がなくなった場合は
デントヘルス
超音波入れ歯クリーン除菌液
をお買い求めください



ライオン株式会社

〒130-8644 東京都墨田区本所1-3-7

(お問合せ先 0120-556-913)

デントヘルス 🔍 検索

<http://denthealth.lion.co.jp>

※この商品は一般家庭用です。業務用としてはご使用にならないでください。
※この商品は日本国内用に設計されておりますので、海外では使用できません。

ご使用方法 本体は、安定した場所に置いて使用してください。

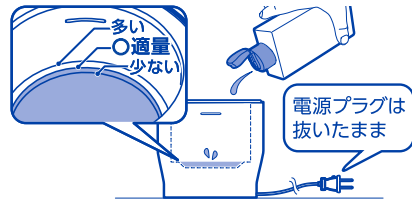


最初に[専用の除菌液]と[水]をご用意ください。



1 洗浄の前に準備すること

① 洗浄槽の底のくぼみを満たす程度に、専用の除菌液(5ml)を注ぐ。



② 水位線までコップで水を入れ、洗浄液をつくる。



③ 入れ歯を、洗浄槽に入れる。



④ 電源プラグをコンセントに差し込む。



2 入れ歯の洗浄～取り出し・水洗い

① 洗浄槽カバーを装着、スイッチを押して、洗浄する。



⚠ 洗浄中は水に触れないでください。感電・やけどの恐れがあります。

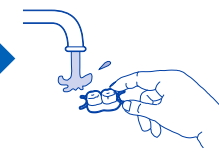
ランプが点滅して止まったら過熱防止の保護回路の働きです。電源プラグを抜いて、30分以上本体を冷ましてからご使用ください。



② 電源プラグを抜き洗浄槽カバーを外し、洗浄器から入れ歯を取り出す。



③ しっかりと水洗いしてから入れ歯を装着する。



④ 残った洗浄液は本体側面から捨ててください。



お手入れ・保管

清潔な状態でお使いいただくために
お手入れをしてください。

- 本体は丸洗いできません。絞った布などで軽くふきあげてください。シンナー・ベンジン・アルコール・除光液などは使用しないでください。
- 洗浄槽を濯ぐ時もコップで水を注いでください。
- 乾いた布などで水気を拭き取ってください。
- 使用しないときは、電源を接続しないでください。
- 長期間使用しない場合はケースなどに収納して高温多湿の場所を避け、お子様の手の届かない場所に保管してください。再度ご使用頂く場合は絞った布で軽くふいてから、ご使用ください。



免責事項について

- 第三者による行為、その他事故およびお客様の故意または過失、誤用、その他の異常な条件下での使用により生じた損害に関して、当社は一切責任を負いません。
- 取扱説明書の記載内容を守らないことにより生じた損害に関して、当社は一切責任を負いません。

保証規定

- ① 取扱説明書に従った正常な使用状態で保証期間内に故障した場合には、ライオン株式会社お客様センターまでお問い合わせください。以下の保証条件にて無償対応させていただきます。
- ② 保証期間中の保証規定に基づいた修理をお受けになるときは必ず、商品と本保証書を添えて、ライオン株式会社に送付ください。その際、保証書ご購入を示すレシートが添付されていることが必要です。
- ③ 保証期間内でも次の場合には有料修理となります。
 - ・ 誤った使用法、及び不当な修理、分解による故障及び損傷。
 - ・ お買い上げ後の落下、輸送等の過度な衝撃による故障及び損傷。
 - ・ 火災・地震・水害・落雷・その他、天災地変による故障及び損傷。
 - ・ 一般家庭用以外(たとえば業務用での長時間使用)に使用された場合の故障及び損傷。
 - ・ 本品の保証書の提示が無い場合。
 - ・ 本品の保証書にお買い上げ日・販売店の記入及びレシートの添付が無い場合、あるいは字句を書き換えられた場合。
- ④ この保証書は日本国内のみ有効です。
- ⑤ 保証書は再発行いたしませんので、紛失しないように、必ず「販売店名・お買い上げ日」などの記入をお確かめの上、レシートと一緒に大切に保管してください。
- ⑥ 本品の修理用部品(製品の機能を維持するために必要な部品)の最低保有年数は製造を終了した後5年間です。
- ⑦ 修理のとき、部品・その他の付属品は代替品を使用させていただくこともありますのでご了承願います。
- ⑧ 保証期間はお買い上げの日から1年です。

〈保証書〉

品名	ライオン デントヘルス 超音波入れ歯洗浄器	住所	販売店	
型番	NK4020			
保証期間	お買い上げ日より1年間	店名	—レシート添付—	
お買上日		様		
お客様	住所			〒
	お名前			TEL
商品のお問合せ・送付先 ライオン株式会社お客様センター 〒130-8644 東京都墨田区本所1-3-7 (お問合せ先 0120-556-913)				